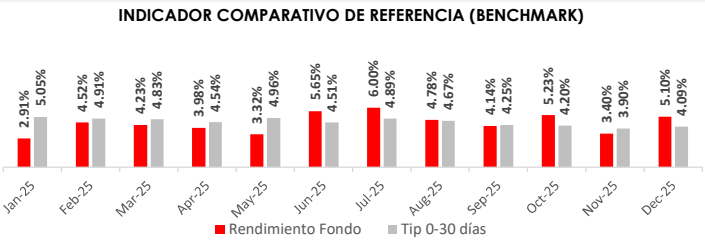


Reporte Mensual

Fecha de Corte: miércoles, 31 de diciembre de 2025
JMMB Fondo Mutuo de Mercado de Dinero en Dólares



VALOR CUOTA (US\$)	
Primer día del mes	1/12/2025
	119.992222
Ultimo día del mes	31/12/2025
	120.481618
Último día del mes anterior:	30/11/2025
	119.973694

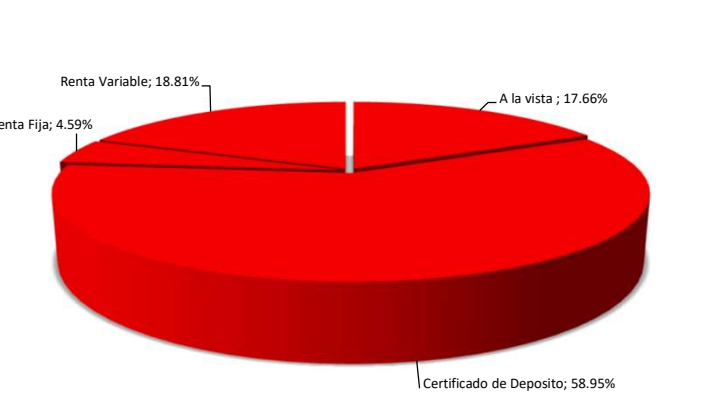


Fuente: Banco Central de la Rep. Dom.

COMPOSICIÓN DEL PORTAFOLIO

POR PLAZOS	%
A la vista	32.13%
1-30	4.34%
31-60	0.00%
61-90	25.49%
91-120	33.45%
121-180	0.00%
181-365	0.00%
365+	4.59%

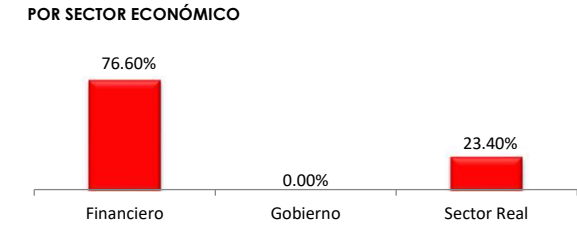
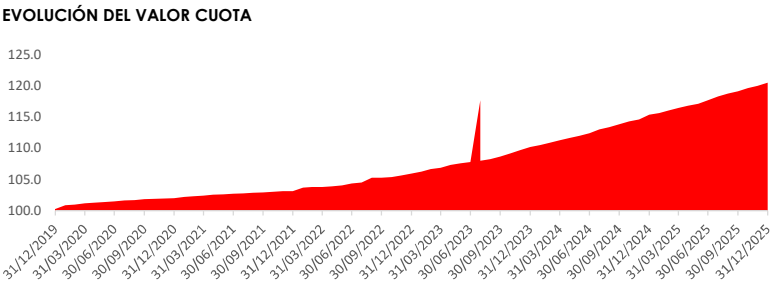
POR TIPO DE INSTRUMENTO



INVERSIONES CON VINCULADOS	%
JMMB Puesto de Bolsa	0.00%
Banco Múltiple JMMB Bank, S. A.	9.53%
Inversiones BDI	0.00%

Calificación de Riesgo: A-fa
Por Feller Rate Sociedad Calificadora de Riesgo.

RENTABILIDAD HISTÓRICA			
Últimos 30 días	Últimos 90 días	Últimos 180 días	Últimos 365 días
5.08%	4.13%	4.78%	4.43%
PATRIMONIO NETO TOTAL		RENTABILIDAD ANUAL EFECTIVA (Últimos 30 días)	
19,624,701.42		5.10%	
DURACIÓN DEL PORTAFOLIO (DÍAS)		NÚMERO TOTAL DE APORTANTES	
173.00		838	



COMISIONES Y GASTOS DEL MES	%	USD\$
Comisión por Administración	0.85%	16,014.50
Comisión por Desempeño	0.00%	-
Auditoría	0.04%	581.36
Cargos Bancarios	0.02%	364.38
Comisiones Cevaldom	0.00%	4.10
Tarifa B por Mantenimiento SIMV	0.04%	682.93
Calificación de Riesgo	0.02%	344.40

DATOS GENERALES DEL FONDO	
Tipo de Fondo	Abierto y de Corto Plazo
Fecha de constitución	18 de abril de 2019
No. RMVP	SIVFIA-043
RNC	1-31-964966
Inversión inicial mínima	USD\$200.00
Periodo mínimo de permanencia	1 día calendario
Suscripciones adicionales mínima	USD\$50.00
Fecha de Inicio de Operaciones	27 de Noviembre de 2019

Infórmese de las características esenciales de la inversión en el JMMB Fondo Mutuo de Mercado de Dinero en Dólares, las que se encuentran contenidas en el prospecto de emisión y reglamento interno del fondo disponibles en la página web www.jmmb.com.do y en la Superintendencia de Valores. La rentabilidad o ganancia obtenida en el pasado, no garantiza que se repita en el futuro.